





Les frises géométriques

Sources : <http://cenicienta.fr/frises-geometriques/> & <http://cancandre eklablog.com>

Matériel : 1 feuille de classeur, une règle, un stylo bille noir, un crayon à papier



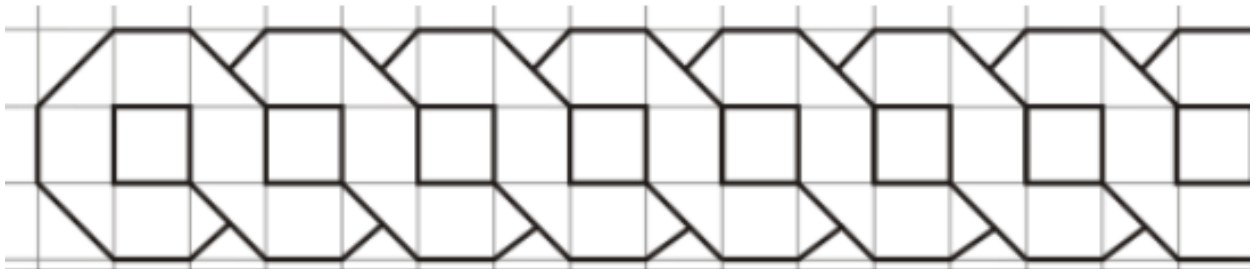
Je prends une
feuille de
classeur dans le
sens de la
largeur



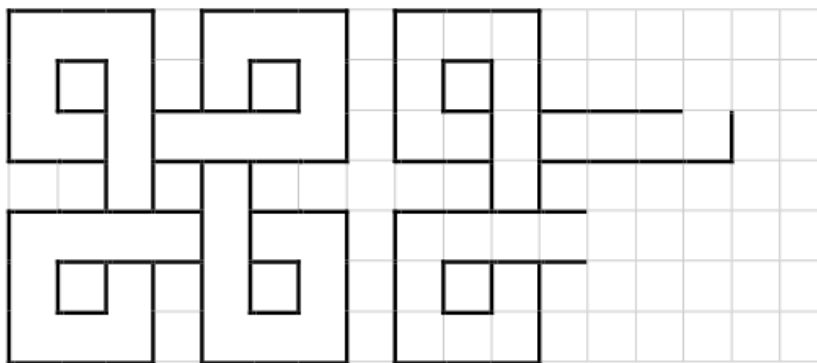
Au stylo bille noir, je trace
deux droites espacées de :
3 carreaux (CM1)
7 carreaux (CM2)

Au crayon à papier, je reproduis une frise.

Niveau
1



Niveau
2



Je peux colorier !

